



KLEINKINDBETREUUNG: ERGEBNISSE DER ONLINE-UMFRAGE & DECKUNGSGRAD 2020

MINISTERIN LYDIA KLINKENBERG

ABLAUF

1. BEGRÜßUNG UND EINLEITUNG
2. VORSTELLUNG DER ERGEBNISSE
3. VORSTELLUNG DER AKTUALISIERTEN ZAHLEN
4. FAZIT
5. FRAGEN UND INTERVIEWS

ONLINE-UMFRAGE VORSTELLUNG DER ERGEBNISSE

Dauer: 1. bis 30. April 2021

Art: Online-Umfrage

Sprache: Deutsch und Französisch

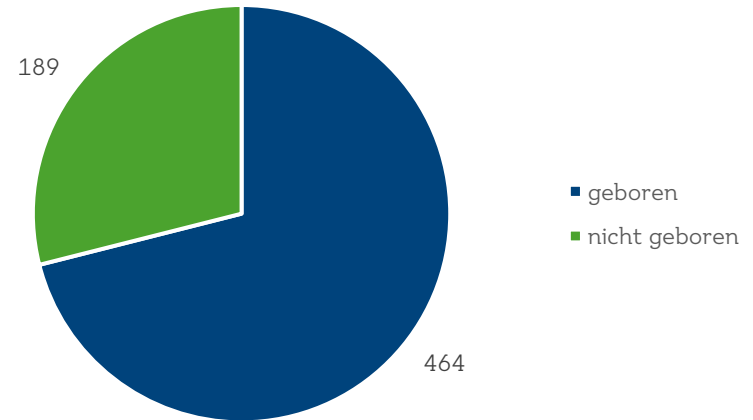
Rücklaufquote: 653 ausgefüllte Fragebögen

→ Ein Fragebogen pro Kind pro Familie.

Datenschutz: Personen wurden nicht identifiziert.

In der Deutschsprachigen Gemeinschaft gibt es schätzungsweise 2260 Familien mit Kindern unter 3 Jahren.

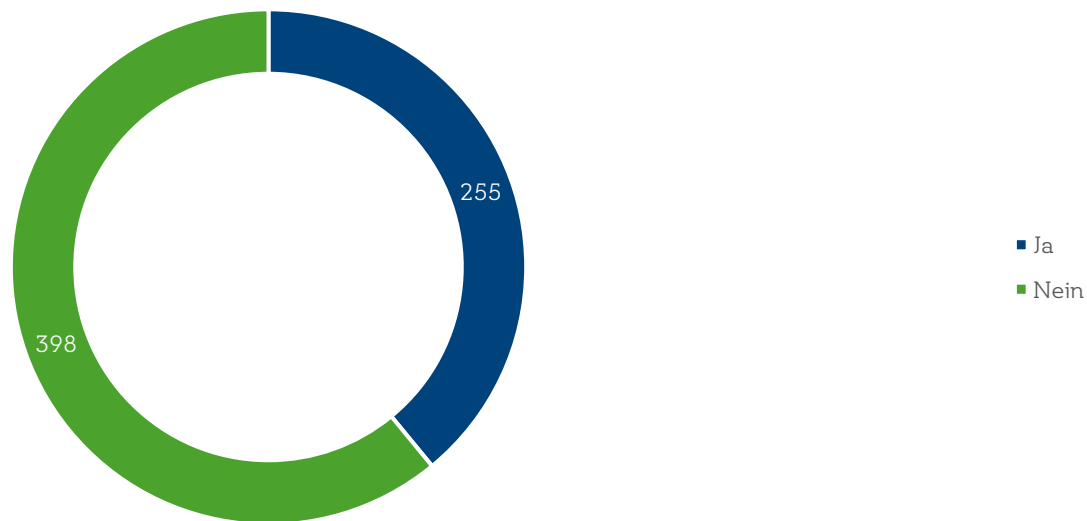
KINDER GEBOREN / NICHT GEBOREN



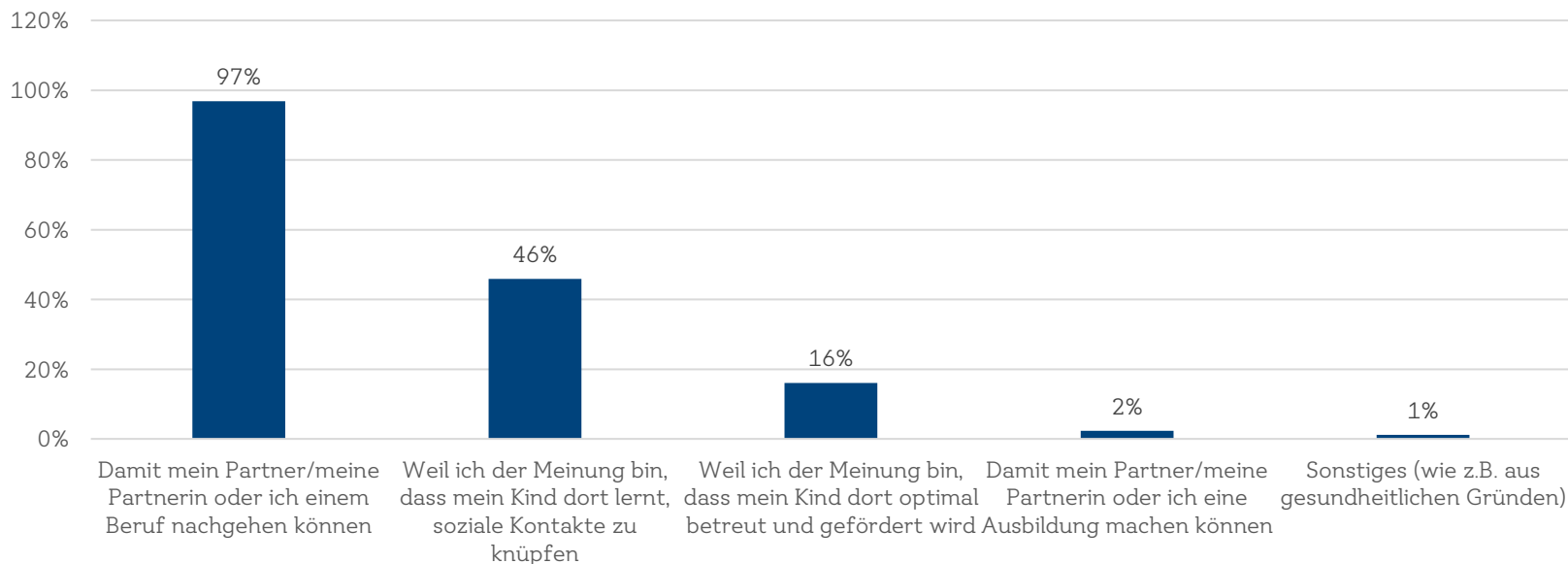
NEHMEN SIE BEREITS ODER MÖCHTEN SIE EINE BETREUUNGSFORM IN ANSPRUCH NEHMEN?

Ja	550	84 %
Kinderkrippe	152	23 %
Konventionierte Tagesmutter (RZKB)	267	41 %
Selbstständige Co-Tagesmutter	18	3 %
Selbstständige Tagesmutter	66	10 %
Tagesmütterhaus	34	5 %
Keine Angabe	13	2 %
Nein	103	16 %
Großeltern/Freunde/Bekannte betreuen mein Kind	49	7,5 %
Ich betreue mein Kind selbst	29	4,4 %
sonstiges	25	3,8 %
Total	653	100 %

SIND SIE AUF DER SUCHE NACH EINEM BETREUUNGSPLATZ?



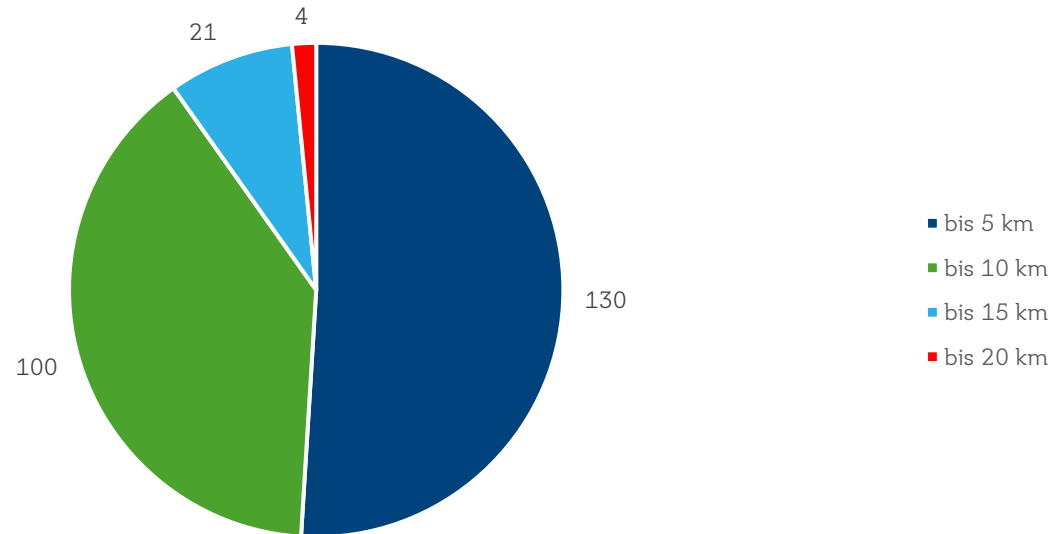
AUS WELCHEN GRÜNDEN BENÖTIGEN SIE EINE KINDERBETREUUNG?



AUSKUNFT ZUM BENÖTIGTEN BETREUUNGSORT

Gemeinde	Wohnort	Betreuungsort
Amel	34	29
Büllingen	13	10
Burg-Reuland	12	12
Bütgenbach	19	20
St. Vith	32	39
Im Süden der DG	110	110
Eupen	68	75
Kelmis	25	25
Lontzen	7	7
Raeren	40	38
Im Norden der DG	140	145
Angrenzende Gemeinde	3	-
Nachbarland	2	-
Gesamtergebnis	255	255

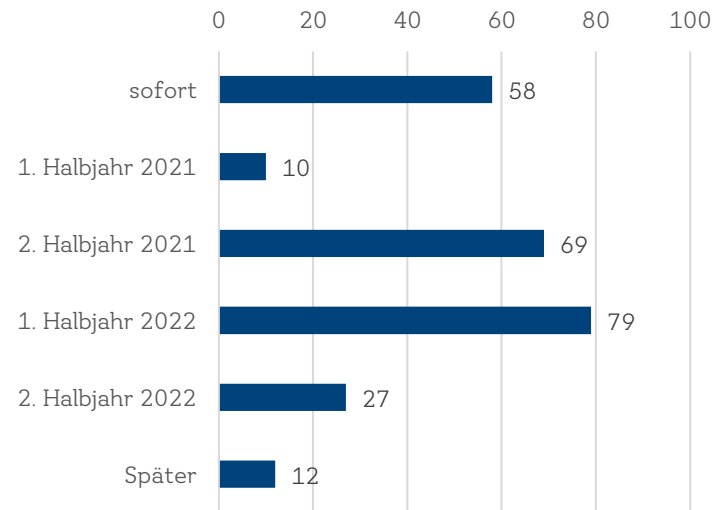
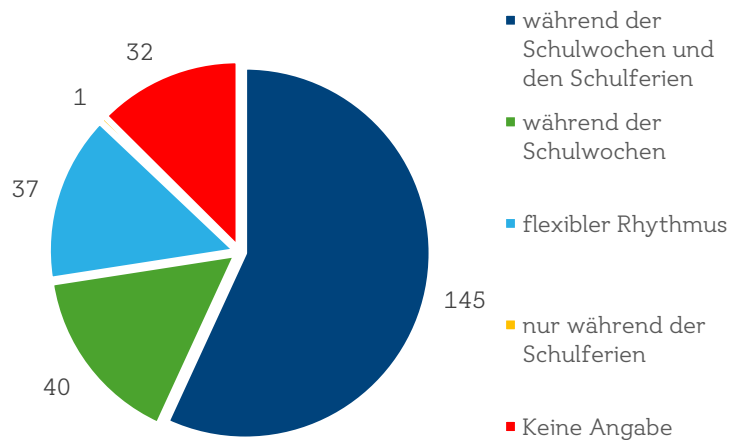
WELCHE ENTFERNUNG SIND SIE BEREIT, TÄGLICH FÜR EINEN BETREUUNGSPLATZ ZURÜCKZULEGEN? (EINFACHE FAHRT)



WELCHE BETREUUNGSSTRUKTUR WÜRDEN SIE GERNE FÜR IHR KIND IN ANSPRUCH NEHMEN?

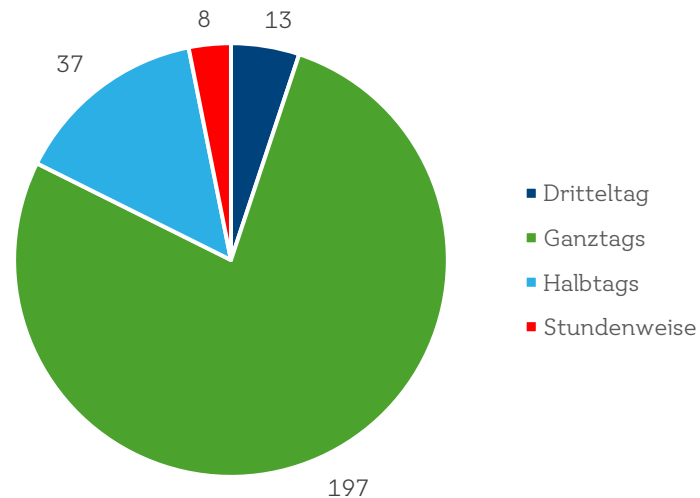
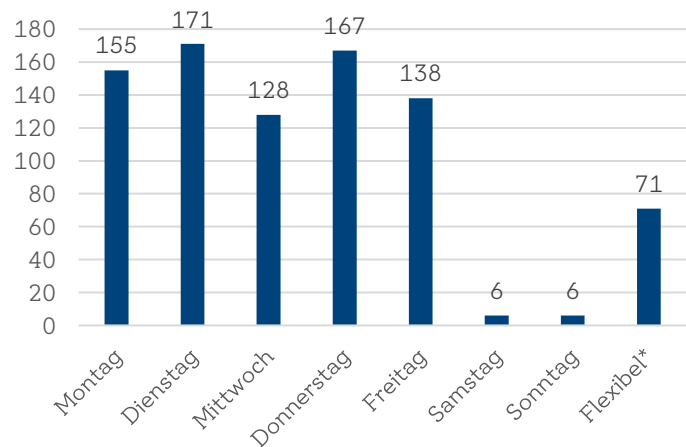
Kinderbetreuungsstruktur	Nennungen
Konventionierte Tagesmütter (RZKB)	68 %
Kinderkrippen (Eupen, St. Vith, Hergenrath)	60 %
Selbstständige Tagesmütter	48 %
Tagesmütterhäuser (Post-Minis und Marienkäfer)	37,5 %
Selbstständige Co-Tagesmütter	28,5 %

WANN SUCHEN SIE EINEN BETREUUNGSPLATZ?



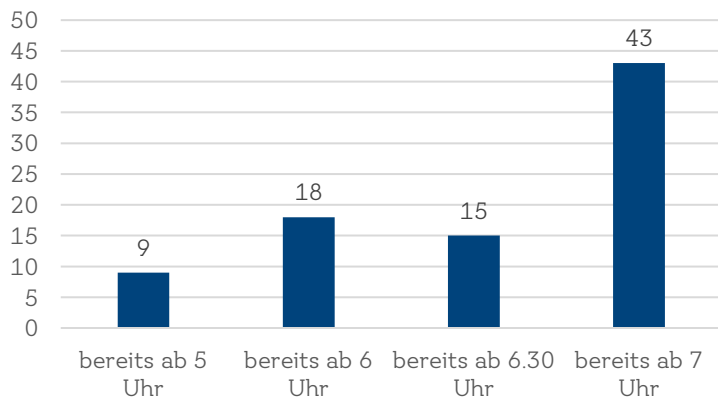
AN WELCHEN TAGEN?

IN WELCHER ZEITSPANNE?

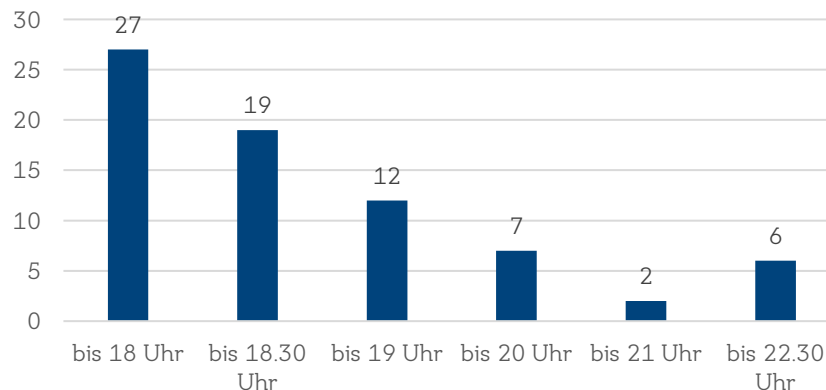


WÜRDEN SIE SICH EINE BETREUUNG AUßERHALB DER REGULÄREN BETREUUNGSZEITEN WÜNSCHEN?

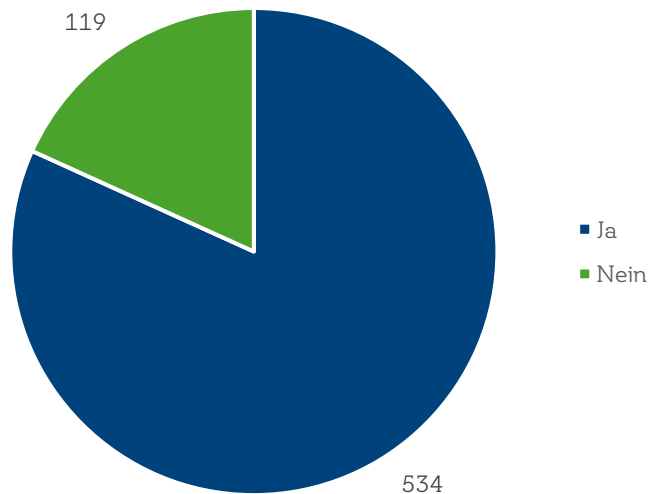
Morgens



Abends



SEHEN SIE VERBESSERUNGSBEDARF IN DER KLEINKINDBETREUUNG?



Oft genannt:

- Einführung des Vollstatus
- Bessere Bezahlung der Tagesmütter
- Mehr Tagesmütter
- Mehr Betreuungsplätze
- Antragstellung beim RZKB

**MASTERPLAN FÜR DIE
KINDERBETREUUNG
BEDARFSPROGNOSE
UND
DECKUNGSGRAD**

Der Masterplan 2025 für die Kinderbetreuung in der Deutschsprachigen Gemeinschaft versteht sich als **Zukunftsorientierung für eine nachhaltige und bedarfsorientierte Politik** in der Kinderbetreuung.

In diesem Rahmen wurde u. a. der **Bedarf an Kinderbetreuungsplätzen** bis 2025 **geschätzt**.

Kriterien:

- Aktuell betreute Kinder,
- Absagen an Familien in den vergangenen Jahren,
- Bevölkerungsprognose der unter Dreijährigen.

BEDARFSPROGNOSE BIS 2025

Jahr	Bevölkerungsprognose Kinder unter drei Jahren	Prognose Anzahl zu betreuender Kinder*	Prognose totaler Bedarf an Betreuungsplätzen*
2021	2458	952	634
2022	2435	943	629
2023	2466	954	636
2024	2477	958	639
2025	2456	951	634

* 1 Platz = 1,5 Kinder

Bedarf an Betreuungsplätzen 2021

Stand Betreuungsplätze September 2021: 583 Plätze

Totaler Bedarf: 634 Plätze

Offener Bedarf laut Prognose Masterplan: 51 Plätze

Betreuungsbedarf laut Umfrage April 2021: 170 Plätze

Seit Durchführung der Umfrage wurden bereits 95 zusätzliche Plätze geschaffen,

Offener Bedarf im September 2021 laut Umfrage: 75 Plätze

=> Zusätzlicher Bedarf im September 2021: 50-75 Betreuungsplätze

Der Deckungsgrad gibt an, welcher Prozentsatz der Kinder unter drei Jahren eine Kinderbetreuung in der Deutschsprachigen Gemeinschaft in Anspruch nimmt.

Anzahl der betreuten Kleinkinder 0-3 Jahre:

Jahr	Konv. TM	Krippen RZKB	Selbst. TM	TM- Häuser	Total	Bevölkerung	
						K' bis 3 J.	Deckungs- grad
2015	590	73	164	0	827	2.194	37,69 %
2016	585	111	166	0	862	2.236	38,55 %
2017	634	98	132	21	885	2.284	38,75 %
2018	556	101	172	48	877	2.306	38,03 %
2019	512	135	175	60	882	2.453	35,96 %
2020	478	144	191	83	896	2.484	36,07 %

DECKUNGSGRAD 2020 & SIMULATION 2021

Simulation des theoretischen Deckungsgrades in der Deutschsprachigen Gemeinschaft 2021

Voraussetzungen:

- Schaffung von 95 zusätzlichen Betreuungsplätzen in 2021
- Schätzung betreute Kinder 2021: 991
- Bevölkerungsprognose der unter Dreijährigen für das Ende des Jahres 2021: 2458 Kinder

Jahr	Bevölkerung						Deckungsgrad
	Konv. TM	Krippen RZKB	Selbst. TM	TM-Häuser	Total	K' bis 3 J.	
2015	590	73	164	0	827	2.194	37,69 %
2016	585	111	166	0	862	2.236	38,55 %
2017	634	98	132	21	885	2.284	38,75 %
2018	556	101	172	48	877	2.306	38,03 %
2019	512	135	175	60	882	2.453	35,96 %
2020	478	144	191	83	896	2.484	36,07 %
2021					991	2.458	40,31%

**40,31 % SIMULIERTER
DECKUNGSGRAD 2021**

→ FAZIT DER MINISTERIN

VIELEN DANK FÜR IHRE AUFMERKSAMKEIT